

2025

Zweiräder

ZWEIRÄDER

Damit jeder mit
einem **guten**
Fahrgefühl
startet.

Die Zweiradmodelle aus dem Hause pfautec zielen auf die beiden wichtigsten Aspekte moderner Mobilität ab: Sicherheit und Fahrkomfort.

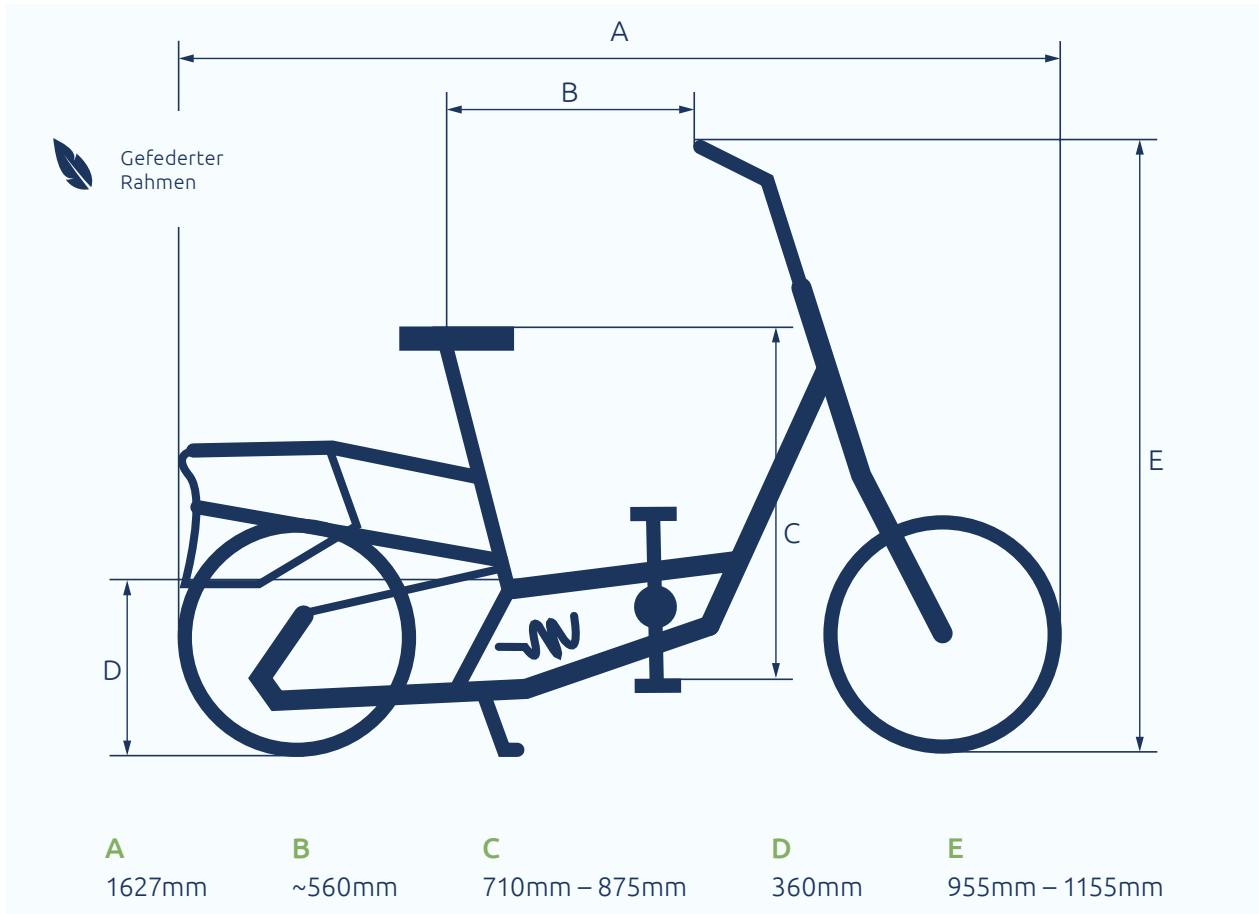




EINE INTELLIGENTE RAHMENKONSTRUKTION

Das Smoo – sicher und flexibel.

Das pfautec Smoo besticht durch die **intelligente Rahmenkonstruktion** mit großzügigem Platz in der Mitte. Dieser ermöglicht ein **einfacheres Auf- und Absteigen** und **eine bequeme Sitzposition**, bei welcher beide Füße sicher auf den Boden gestellt werden können. So können Sie entspannt in einer aufrechten Sitzposition losfahren. Der **gedeferte Rahmen** dämpft Unebenheiten auf dem Weg und sorgt für eine sanfte Fahrt. Mit dem **verstellbaren Lenkervorbau** können Sie den Lenker schnell auf die perfekte Höhe einstellen und für einen leichteren Transport um 90 Grad drehen. Angetrieben wird das Rad mit dem **smarten Bosch-Motorsystem**, das eine Akkureichweite von 70 km bietet – ideal für längere Touren.



545 Wh



Salbeigrün



Graphitmetallic



Erdbeerrot

AUSFÜHRUNG

Smoo (Bosch Active Line Plus Motor)

Smoo (Bosch Performance Line Motor)

ARTIKELNUMMER

Salbeigrün: 25-ZW-04-00001
Erdbeerrot: 25-ZW-04-00002
Graphitmetallic: 25-ZW-04-00003

Salbeigrün: 25-ZW-04-00004
Erdbeerrot: 25-ZW-04-00005
Graphitmetallic: 25-ZW-04-00006

GEWICHT & BELASTBARKEIT

Zul. Gesamtgewicht:  150 kg
Fahrzeuggewicht*:  30 kg
Zul. Transportlast:  vorne 15 kg
hinten 20 kg

Zul. Gesamtgewicht:  150 kg
Fahrzeuggewicht*:  30 kg
Zul. Transportlast:  vorne 15 kg
hinten 20 kg

SERIENAUSSTATTUNG

20" Aluminium-Rahmen, tiefer Einstieg, LED-Scheinwerfer + Rücklicht, pannensichere Bereifung, Schloss gleichschließend, gefederter Rahmen, 7-Gang-Freilauf, Riemenantrieb, bySchulz Speedlifter Twist Pro

20" Aluminium-Rahmen, tiefer Einstieg, LED-Scheinwerfer + Rücklicht, pannensichere Bereifung, Schloss gleichschließend, gefederter Rahmen, Rohloff-Schaltung manuell, Riemenantrieb, bySchulz Speedlifter Twist Pro

PREIS (Brutto VK/€)

4.499,00

6.299,00

OPTIONEN

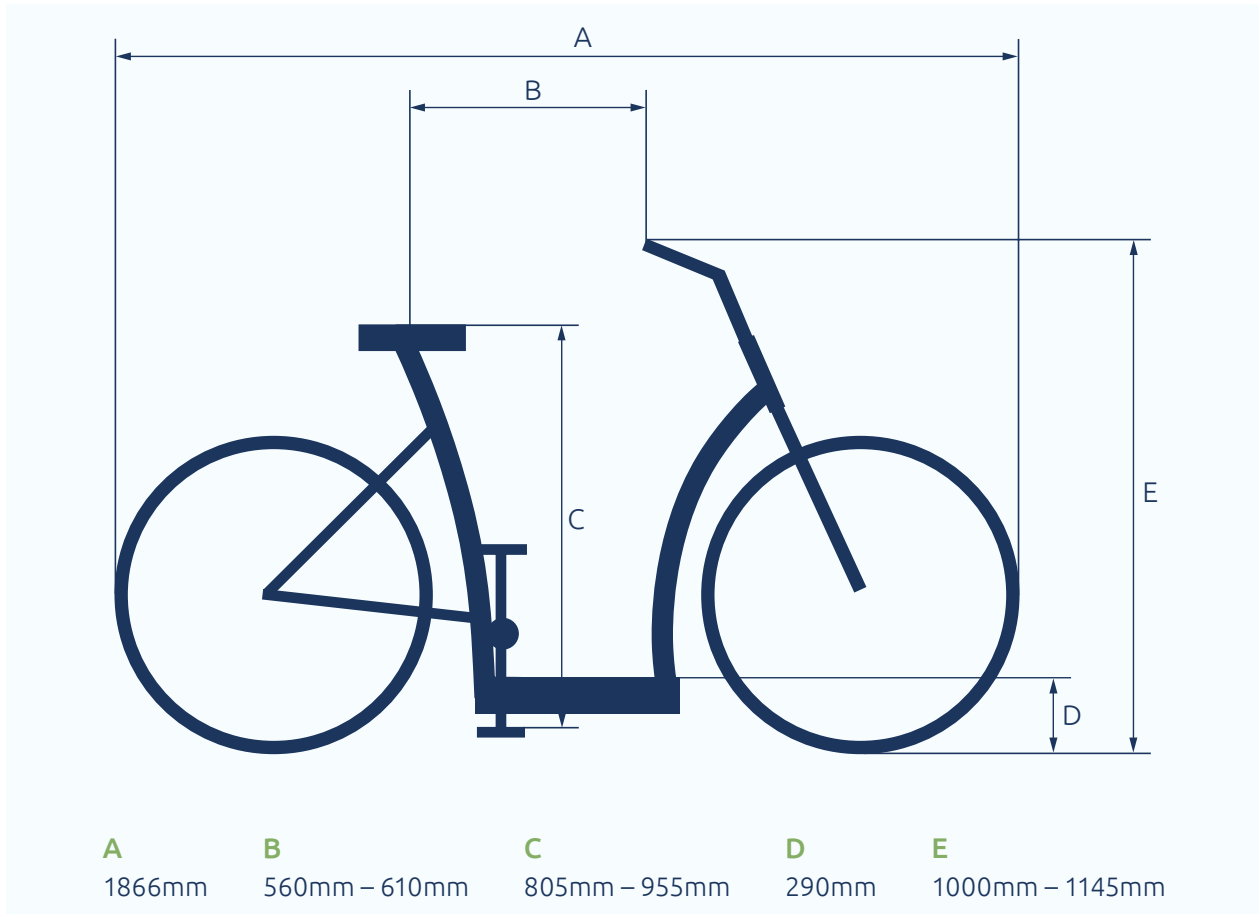
Fronträger, Batterie 725 Wh

Fronträger, Batterie 725 Wh, Rohloff e-shift

PRAKTIKABEL UND SICHER

Fena & Fena FM – sicher auf allen Wegen.

Die hochwertige Ausstattung, der **tiefe Einstieg** und das klassisch-elegante Design machen dieses Zweirad zu einem wahren Alleskönner für Jung und Alt. Ein Plus gibt es durch die **Komfortausstattung** in Form einer **Federgabel**, die zusätzlich für ein besonders harmonisches Fahrerlebnis sorgt. Die hydraulische Felgenbremse sorgt für eine kraftvolle und präzise Bremsleistung. Das Fena ist sowohl **mit als auch ohne elektrische Unterstützung** erhältlich, sodass Sie je nach Bedarf zwischen einem traditionellen Fahrerlebnis oder der Unterstützung durch einen leistungsstarken Frontmotor wählen können.



324 Wh / ohne Motor



Azzurro stumpfmatt (Modell: Fena FM)



Rubinrot matt (Modell: Fena)



Azzurro stumpfmatt (Modell:Fena)

AUSFÜHRUNG

Fena FM (mit Motor)

Fena (ohne Motor)

ARTIKELNUMMER

Azzurro stumpfmatt: 25-ZW-03-00001

Azzurro stumpfmatt: 25-ZW-01-00001

Rubinrot matt: 25-ZW-03-00002

Rubinrot matt: 25-ZW-01-00002

GEWICHT & BELASTBARKEIT

Zul. Gesamtgewicht:  142 kg

Zul. Gesamtgewicht:  137 kg

Fahzeuggewicht*:  22 kg

Fahzeuggewicht*:  17 kg

Zul. Transportlast:  hinten 20 kg

Zul. Transportlast:  hinten 20 kg

SERIENAUSSTATTUNG

Ansmann Vorderrad Motorsystem -
324 Wh-Akku, 26" Alurahmen, tiefer
Einstieg, hydraulische Felgenbremsen,
LED-Scheinwerfer + Rücklicht über
Batterie, pannensichere Bereifung,
Rahmschloss, Federgabel,
7-Gangschaltung mit Rücktrittbremse

26" Alurahmen, tiefer Einstieg,
LED-Scheinwerfer + Rücklicht, hydraulische
Felgenbremsen, pannensichere Bereifung,
Nabendynamo, Rahmschloss,
Federgabel, 7-Gangschaltung mit
Rücktrittbremse

PREIS (Brutto VK/€)

2.599,00

1.199,00

OPTIONEN

Sonderlackierung,
7-Gangschaltung mit Freilauf,
Batterie 504 Wh anstatt 324 Wh

















Sonderlackierung,
7-Gangschaltung mit Freilauf

FÜR NOCH MEHR FAHRSPASS

Optionen & Zubehör

		Brutto VK/€
SCHALTUNG	Rohloff e-Shift	399,00
BATTERIE	Batterie 725 Wh anstatt 545 Wh (Bosch Smart-System)	299,00
	Batterie 504 Wh anstatt 324 Wh (Ansmann)	259,00
OPTIK	Sonderlackierung für Modelle Fena und Fena FM (16 Farben verfügbar, siehe unten)	186,00

SONDERFARBEN FÜR DIE MODELLE FENA UND FENA FM

	Schwarz matt
	Diamantschwarz
	Blaugrau matt
	Azzurro stumpfmatt
	Bronzegold matt
	Goldmetallic stumpfmatt
	Seidengrau matt
	Weiß stumpfmatt
	Blassgrün matt
	Rubinrot matt
	Heidekrautviolett matt
	Reinrot matt
	Reinorange matt
	Himmelblau matt
	Gelbgrün matt
	Melonengelb matt

Gepäckträger vorne

praktische Transportlösung



Kompatibel: Smoo

Art.Nr.: 17-07-01-00085 · 89,00 €

pfautec Gepäckträgertasche hinten

das Gepäck gut verstaut



Kompatibel: Smoo

Art.Nr.: 17-26-01-00097 · 49,00 €

Rückspiegel

immer den Überblick behalten



Kompatibel: Smoo, Fena, Fena FM

Art.Nr.: 17-26-01-00009 · 34,00 €

Lenker-End Spiegel

immer den Überblick behalten



Kompatibel: Smoo, Fena, Fena FM

Art.Nr.: 17-26-01-00050 · 38,90 €

Unsere Antriebssysteme

Das Antriebskonzept ist ein ganz entscheidender Baustein für eine **leichte und unbeschwerte Fortbewegung**. Wir vertrauen auf verschiedene Systeme für unterschiedlichste Anforderungsprofile.



FENA FM

FRONTMOTOR ANSMANN FM6.0

Motortyp: Frontmotor mit Getriebe; Bürstenlos

Leistung: 250 W

Gewicht (Motor): 2,0 kg

Spannung: 36 V

Max. Drehmoment: 40 Nm

Sensorart: Motorpositionssensor

Stufenzahl: 4 Stufen

Schiebehilfe: Ja (Taste)

Licht über Akku: Ja

Reichweite*: 324 Wh (<40 km); 504 Wh (<60 km)

Akkutyp: Li-Ionen

Gewicht (Akku): 2,8 kg

Kapazität (Option): 324 Wh (504 Wh)

 **BOSCH**
ePowered



SMOO

BOSCH ACTIVE-LINE-PLUS (SMARTE SYSTEM)

Motortyp: Mittelmotor; Bürstenlos
Leistung: 250 W
Gewicht: 3,2 kg
Spannung: 36 V
Max. Drehmoment: 50 Nm
Sensorart: Kraft
Stufenzahl: 4 Stufen
Schiebehilfe: Ja (Taste)
Licht über Akku: Ja
Reichweite*: 545 Wh (<70 km)
Akkutyp: Li-Ionen
Gewicht (Akku): 3,0 kg
Kapazität (Option): 725 Wh

 **BOSCH**
ePowered



SMOO

BOSCH PERFORMANCE-LINE (SMARTE SYSTEM)

Motortyp: Mittelmotor; Bürstenlos
Leistung: 250 W
Gewicht: 3,2 kg
Spannung: 36 V
Max. Drehmoment: 75 Nm
Sensorart: Kraft
Stufenzahl: 4 Stufen
Schiebehilfe: Ja (Taste)
Licht über Akku: Ja
Reichweite*: 545 Wh (<70 km)
Akkutyp: Li-Ionen
Gewicht (Akku): 3,0 kg
Kapazität (Option): 725 Wh

* Die Reichweite ist abhängig vom gewählten Unterstützungsgrad, den geografischen Verhältnissen, dem Gewicht des Fahrers, der gewählten Akkukapazität und der Anzahl der Anfahrtsituationen. Die Reichweiten sind realistisch ermittelt worden, können jedoch bei einer Vielzahl ungünstiger Faktoren unter den genannten Werten liegen.

MODELLVIELFALT

pfautec Produktpalette.

Seit 20 Jahren entwickeln wir bewährte Produkte und Mobilitätslösungen – von Dreirädern über Zweiräder bis hin zu Vierrädern.

Unsere Modelle stehen für Qualität, Innovation und Verlässlichkeit und sorgen dafür, dass Sie immer in Bewegung bleiben.

Kontaktieren Sie uns gerne – wir freuen uns auf Sie!

 05431 / 900 600

 team@pfautec.de

 pfautec.de

FOLGEN SIE UNS AUF SOCIAL MEDIA.





- ✓ Dreiräder
- ✓ Vierräder
- ✓ Transporträder
- ✓ Zweiräder

pfaotec

Testen Sie unsere Räder in Ihrer Nähe.



Erst testen, dann kaufen.

Räder von pfaotec stehen für technologische Expertise und höchste Qualität. Um Ihnen die beste Beratung durch geschultes Fachpersonal und den besten Service zu garantieren, wählen wir unsere Händler mit größter Sorgfalt aus.

Mehr Informationen hierzu finden Sie auf unserer Website:

 pfaotec.de/haendlersuche



© 2025 pfautech GmbH. Änderungen in Konstruktion, Ausstattung und Farbe sowie Druckfehler und Irrtümer vorbehalten. Weitergehende aktuelle Informationen und technische Hinweise auf pfautech.de. Gewichte sind größenabhängig und unterliegen einer leichten Streuung von bis zu 5 %. Die Verwendung der Texte und Fotos aus dem vorliegenden Katalog sowie ein Abdruck für eigene Zwecke bedarf der schriftlichen Zustimmung der pfautech GmbH. Die im Katalog angegebenen Preise sind unverbindliche Verkaufspreise inkl. der gesetzlichen MwSt. und gelten ab dem 01.01.2025. Änderungen vorbehalten. Stand Januar 2025.

Layout: MOKOM 01 direkt GmbH & Co. KG · **Fotografie:** Timo Lutz Werbefotografie

Ihr pfautech-Fachhändler

Die im Katalog angegebenen Preise sind unverbindliche Verkaufspreise inkl. der gesetzlichen MwSt. und gelten ab dem 01.01.2025. Änderungen vorbehalten. Stand Januar 2025.